

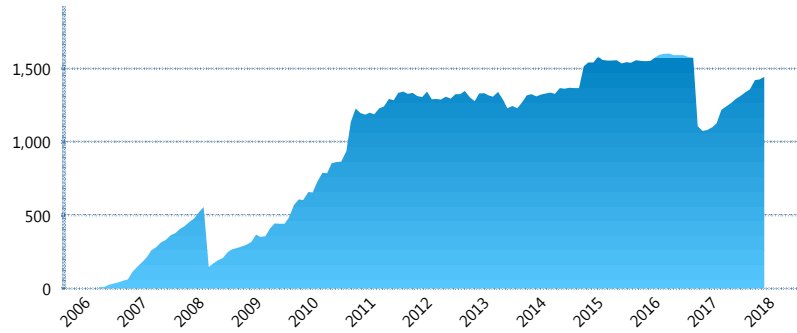
### I. INFORMACIÓN FINANCIERA

#### I) Detalles del Fondo

Detalles del Fondo	
Razón Social	Siefore Coppel Básica 1 S.A. de C.V.
Inicio de Operaciones	28/04/2006
Tipo de Fondo	Básica
Clave Bolsa	COPPEL1
Activos Administrados *	1,443
ISIN	MX54CO0K0029
Comisión Anual	1.08%
Administrador	Afore Coppel S.A. de C.V.
Director General	Lic. Mauricio Adrián Alarcón Montes de Oca
Presidente del Consejo	Enrique Ramón Coppel Luken

#### Activos Administrados \*

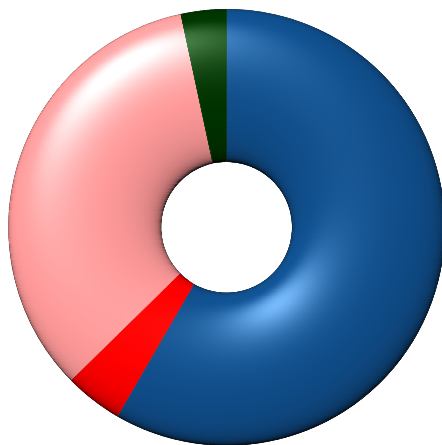
\$1,443



\*Cifras en millones de pesos

Contiene el efecto de fusiones, cortes transversales y transferencias por edad. Para mayor información consultar: <http://www.consar.gob.mx/gobmx/Aplicativo/Factsheets/EC/ECSAR.pdf>

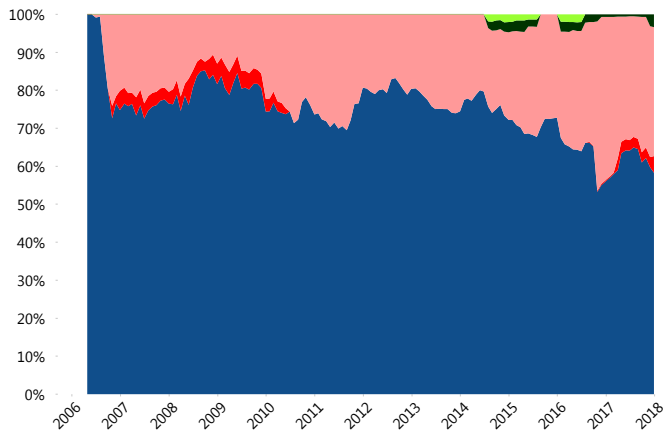
#### II) Inversiones



Deuda Gubernamental	58.34%
Deuda Internacional	4.30%
Deuda Nacional	33.99%
Renta Variable Internacional	3.37%

Tipo de Instrumento		Coppel (SB1)	Sistema Básicas 1**
Renta Variable Nacional	Renta Variable Nacional	0.00%	2.01%
	<b>Total</b>	<b>0.00%</b>	<b>2.01%</b>
Renta Variable Internacional	Renta Variable Internacional	3.37%	4.96%
	<b>Total</b>	<b>3.37%</b>	<b>4.96%</b>
FIBRAS	FIBRAS	0.00%	0.95%
	<b>Total</b>	<b>0.00%</b>	<b>0.95%</b>
Deuda Nacional	Aerolíneas	0.19%	0.16%
	Alimentos	0.39%	0.52%
	Automotriz	1.67%	0.03%
	Banca de Desarrollo	0.00%	2.22%
	Bancario	1.14%	1.24%
	Bebidas	1.06%	0.70%
	Cemento	0.00%	0.03%
	Centros Comerciales	0.37%	0.07%
	Consumo	0.62%	0.52%
	Empresas Productivas del Estado	4.10%	4.51%
	Estados	0.48%	1.27%
	Europesos	0.00%	2.75%
	Grupos Industriales	0.61%	0.70%
	Infraestructura	9.83%	4.81%
	Inmobiliario	0.74%	0.01%
	Otros	2.76%	1.21%
	Papel	0.00%	0.17%
Serv. Financieros	0.87%	0.41%	
Telecom	3.21%	0.97%	
Transporte	2.92%	0.37%	
Vivienda	3.03%	2.62%	
<b>Total</b>	<b>33.99%</b>	<b>25.29%</b>	
Deuda Internacional	Deuda Internacional	4.30%	1.66%
	<b>Total</b>	<b>4.30%</b>	<b>1.66%</b>
Deuda Gubernamental	BONDESD	1.71%	0.25%
	BONOS	0.00%	7.80%
	BPA182	0.00%	2.93%
	CBIC	0.00%	4.62%
	CETES	0.00%	6.03%
	REPORTO	2.99%	3.78%
	UDIBONO	53.64%	38.98%
	UMS	0.00%	0.75%
<b>Total</b>	<b>58.34%</b>	<b>65.13%</b>	
<b>Total</b>	<b>100.00%</b>	<b>100.00%</b>	

#### Evolución de Inversiones



Deuda Gubernamental	Renta Variable Nacional
Deuda Internacional	
Deuda Nacional	
Renta Variable Internacional	

\*\*Considera las inversiones de todo el grupo de SIEFORES Básicas 1  
Cifras al cierre de diciembre de 2017

### III) Desempeño

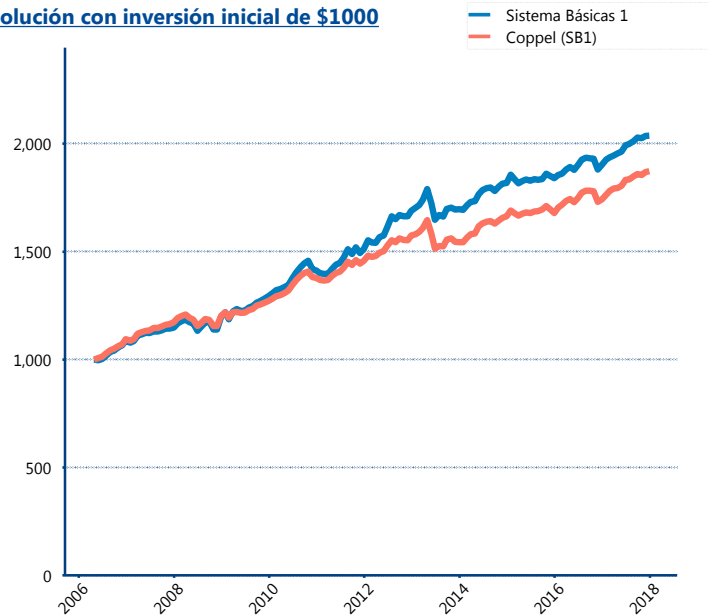
#### Rendimiento Bolsa

Tipo	Coppel (SB1)	Sistema Básicas 1
1 año	7.50%	7.12%
2 años	5.41%	5.07%
3 años	3.93%	3.77%
5 años	3.51%	3.80%

#### Indicador de Rendimiento Neto

Siefore	IRN %
Inbursa (SB1)	4.51%
PensionISSSTE (SB1)	4.36%
Profuturo (SB1)	4.19%
Azteca (SB1)	4.16%
<b>Coppel (SB1)</b>	<b>4.07%</b>
XXI-Banorte (SB1)	3.88%
Principal (SB1)	3.73%
Metlife (SB1)	3.70%
SURA (SB1)	3.62%
Invercap (SB1)	3.45%
Banamex (SB1)	3.41%
Promedio Simple	3.92 %
Promedio Ponderado	3.92 %

#### Evolución con inversión inicial de \$1000



Construido con el precio de la Siefore registrado en la Bolsa Mexicana de Valores

### IV) Medidas de sensibilidad y riesgos

#### Evolución del Plazo Promedio Ponderado

